

Kit Integral Patagonia PREMIUM



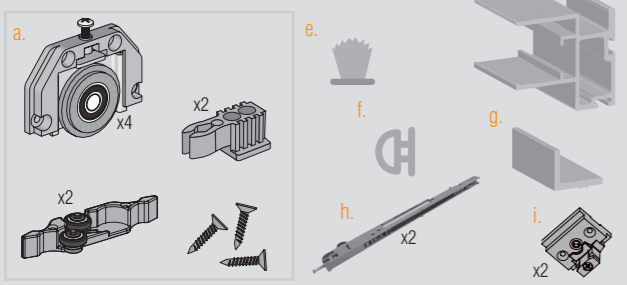
Código	Producto	Min. Desp
01-043	Kit integral Patagonia PREMIUM 2p.x2mts	1 kit
01-044	Kit integral Patagonia PREMIUM 2p.x3mts	1 kit
01-045	Kit integral Patagonia PREMIUM 1 puerta	1 kit

Accesorios Opcionales


07-063	Perfil divisor H Patagonia aluminio 2mts	8 tiras
07-043	Perfil divisor H Patagonia aluminio 3mts	8 tiras
07-243	Perfil divisor H Patagonia aluminio 5,8mts	8 tiras

Componentes Kit Integral Patagonia para 2 puertas

- 2 carros CD-50 S Patagonia
- 1 Riel guía superior doble aluminio
- 1 Riel inferior doble CX-30 aluminio
- 4 Perfiles manija Patagonia aluminio 2.6mts.
- 1 Felpa 2.7mts.
- 4 Burletes de impacto 2.7mts.
- 1 perfil terminación L
- 2 Accesorios cierre suave Easy Soft GOR GSD
- Activador Easy Soft



01 Solución para frentes de placard con sistema corredizo de apoyar que se desplazan por dentro del vano.

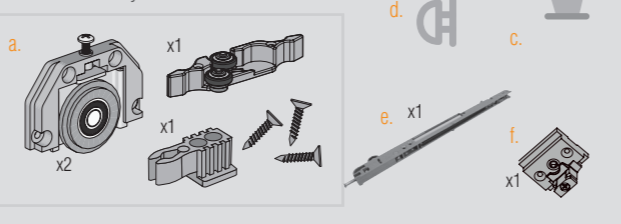


02 Atributos

- » El kit incluye todos los componentes para armar un frente de placard.
- » Carros inferiores de sobreponer con sistema de resortes que evitan el descarrilamiento.
- » No se necesita hacer mecanizado alguno para instalar el kit completo.
- » Regulación en altura de la puerta hasta 10 mm.
- » Sistema de traba que permite activar o desactivar los resortes del carro facilitando el montaje de la puerta.
- » Guía superior con rodamientos revestidos en nylon que evitan el cabeceo de la puerta dentro del riel superior.
- » Sistema de freno y activador encolizado que permite el deslizamiento para un óptimo posicionamiento y ajuste para retener y limitar el recorrido de la puerta al abrir.
- » Cierre suave Easy Soft GOR GSD. Que garantiza el cierre total de la hoja en forma suave evitando el golpe y que quede abierta
- » Mediante el riel guía superior, se compensan diferencias de hasta 16 mm en el nivel del vano.
- » Perfil manija de aluminio anodizado con guía para burlete anti-impacto y felpa.
- » Perfiles H opcionales, brindan la posibilidad de conformar puertas combinadas en distinta tonalidad de maderas o en madera con vidrio de 4 mm de espesor.
- » Testeado y garantizado en 100.000 ciclos de uso.*
- » Rodamiento fabricado en acero templado y rectificado. Pista exterior recubierta en resina acetil.
- » Sistema 32 en todas sus perforaciones.
- » Pestaña de posicionamiento en carros y guías.

Componentes Kit Integral Patagonia para 1 puerta

- 1 carro CD-50 S Patagonia. (con frenos)
- 2 Perfiles manija Patagonia aluminio 2.6mts.
- 2 Felpa 2.7mts.
- 2 Burletes de impacto 2.7mts.
- Accesorio cierre suave Easy Soft GOR GSD
- Activador Easy Soft



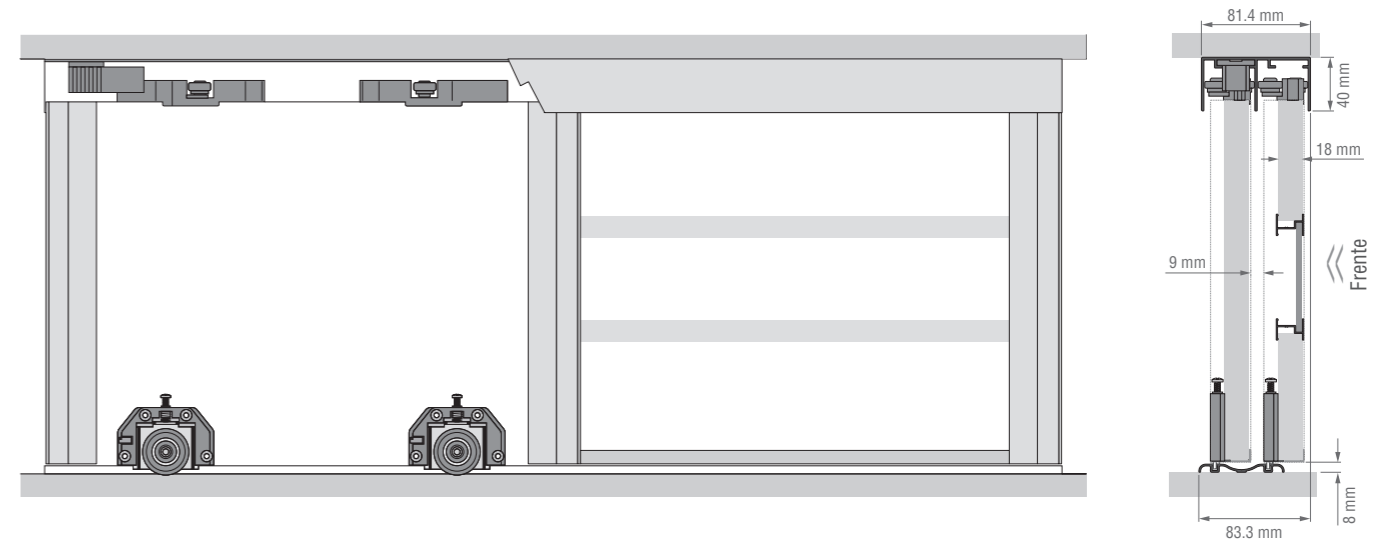
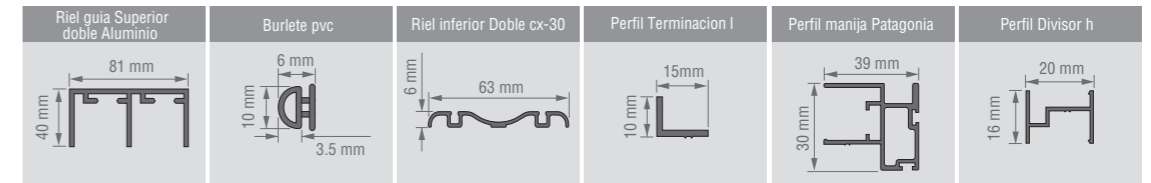
Componentes - Accesorios Opcionales

- Perfil divisor H



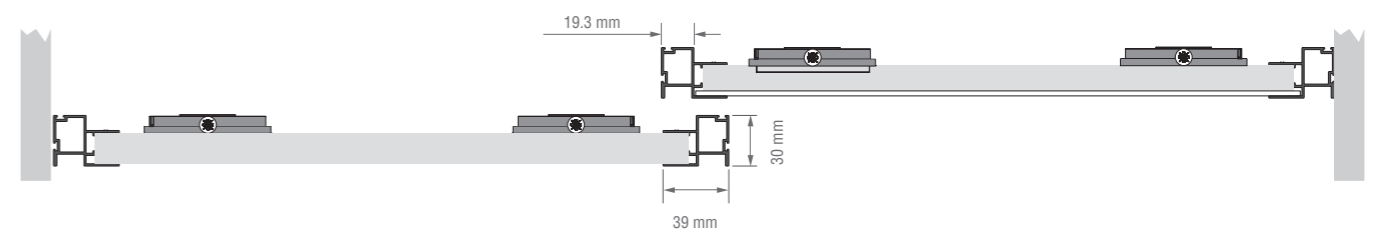
04 Herramientas necesarias

- » Atornillador con punta PH 2.
- » Atornillador manual plano N5.
- » Atornillador manual PH 2.
- » Broca HSS diámetro 2,5 y 3,5 mm.
- » Martillo plástico o de goma.
- » Avellanador 90°.
- » Plomada o nivel.




Vista Frontal

Vista Lateral



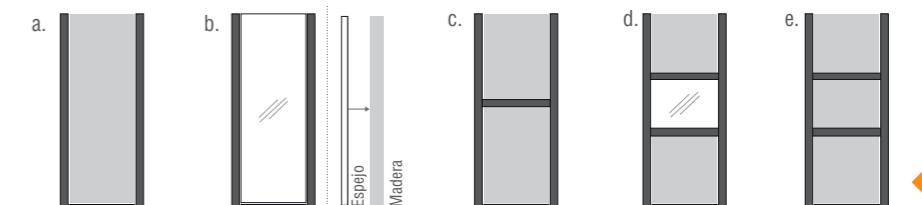
Vista Superior - 2 Puertas



Vista Superior - 3 Puertas

Tipos de configuraciones

- Todo madera
- Todo espejo*
- Madera / Madera
- Madera / Vidrio o Espejo / Madera
- Madera / Madera / Madera



El espejo debe ser de 3mm, pegado sobre base de madera de 15mm

Todas las medidas son de referencia y están expresadas en milímetros. Para instalación consulte instructivo de montaje.

* Un ciclo es igual a la apertura y cierre del sistema. Ensayado bajo norma UNE-EN 1527:1998 / ANSI-BHMA A 156.14-2003 GRADO 1. Cumple con los requerimientos de durabilidad, fricción estática y fricción cinética.