

Kit Integral Patagonia CLASSIC



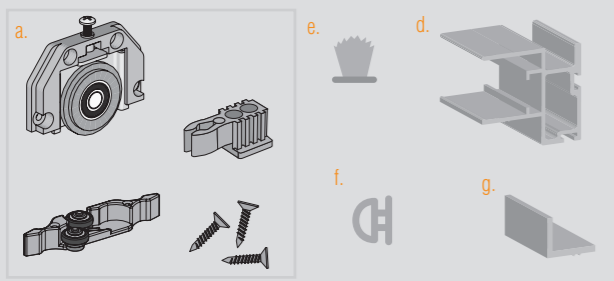
Código	Producto	Min. Desp
01-047	Kit integral Patagonia CLASSIC 2p.x2mts	1 kit
01-048	Kit integral Patagonia CLASSIC 2p.x3mts	1 kit
01-049	Kit integral Patagonia CLASSIC 1 puerta	1 kit

Accesorios Opcionales


07-063	Perfil divisor H Patagonia aluminio 2mts	8 tiras
07-043	Perfil divisor H Patagonia aluminio 3mts	8 tiras
07-243	Perfil divisor H Patagonia aluminio 5,8mts	8 tiras

Componentes Kit Integral Patagonia para 2 puertas

- a. 2 set CD-50 S Patagonia (con frenos)
- b. 1 Riel guía superior doble aluminio
- c. 1 Riel inferior doble CX-30 aluminio
- d. 4 Perfiles manija Patagonia aluminio 2.6mts.
- e. 1 Felpa 2.7mts.
- f. 4 Buletes de impacto 2.7mts.
- g. 1 perfil terminación L



01 Solución para frentes de placard con sistema corredizo de apoyar que se desplazan por dentro del vano.

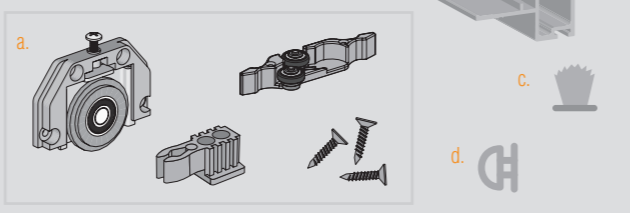


02 Atributos

- » El kit incluye todos los componentes para armar un frente de placard.
- » Carros inferiores de sobreponer con sistema de resortes que evitan el descarrilamiento.
- » No se necesita hacer mecanizado alguno para instalar el kit completo.
- » Regulación en altura de la puerta hasta 10 mm.
- » Sistema de traba que permite activar o desactivar los resortes del carro facilitando el montaje de la puerta.
- » Guía superior con rodamientos revestidos en nylon que evitan el cabeceo de la puerta dentro del riel superior.
- » Sistema de freno encolizado que permite el deslizamiento para un óptimo posicionamiento y ajuste para retener y limitar el recorrido de la puerta al abrir.
- » Mediante el riel guía superior, se compensan diferencias de hasta 16 mm en el nivel del vano.
- » Perfil manija de aluminio anodizado con guía para burlate anti-impacto y felpa.
- » Perfiles H opcionales, brindan la posibilidad de conformar puertas combinadas en distinta tonalidad de maderas o en madera con vidrio de 4 mm de espesor.
- » Testeado en 100.000 ciclos de uso.*
- » Rodamiento fabricado en acero templado y rectificado. Pista exterior recubierta en resina acetil.
- » Sistema 32 en todas sus perforaciones.
- » Pestaña de posicionamiento en carros y guías.

Componentes Kit Integral Patagonia para 1 puerta

- a. 1 set CD-50 S Patagonia. (con frenos)
- b. 2 Perfiles manija Patagonia aluminio 2.6mts.
- c. 2 Felpa 2.7mts.
- d. 2 Buletes de impacto 2.7mts.



Componentes - Accesorios Opcionales

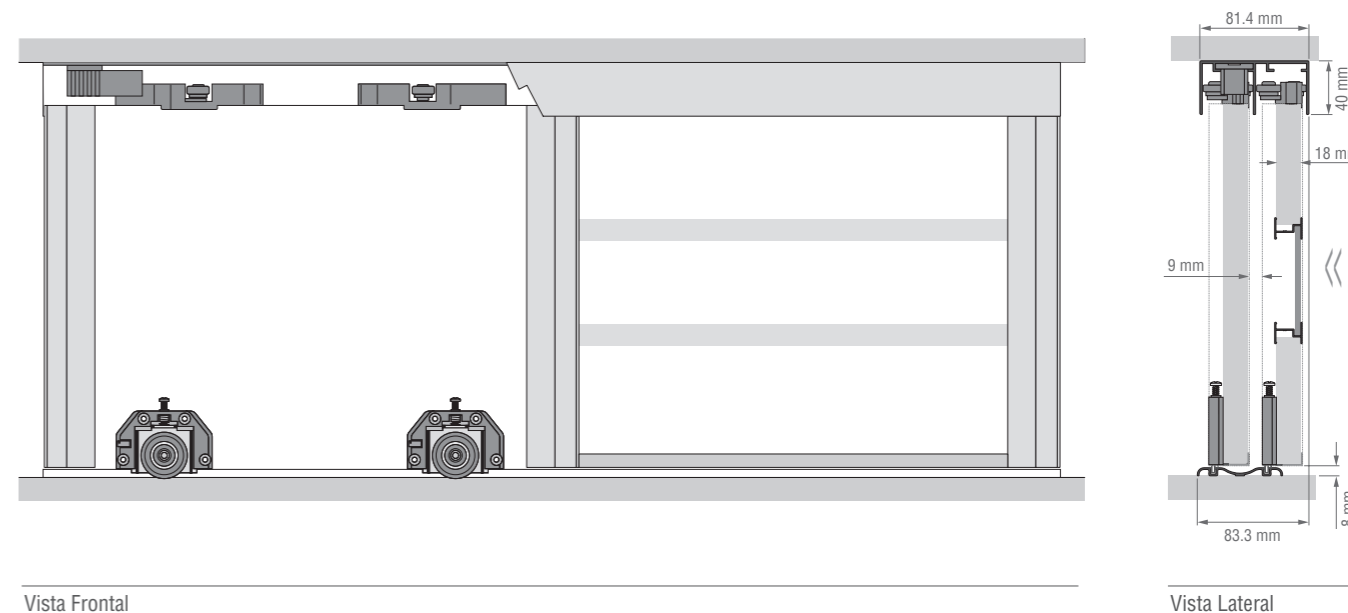
- a. Perfil divisor H



04 Herramientas necesarias

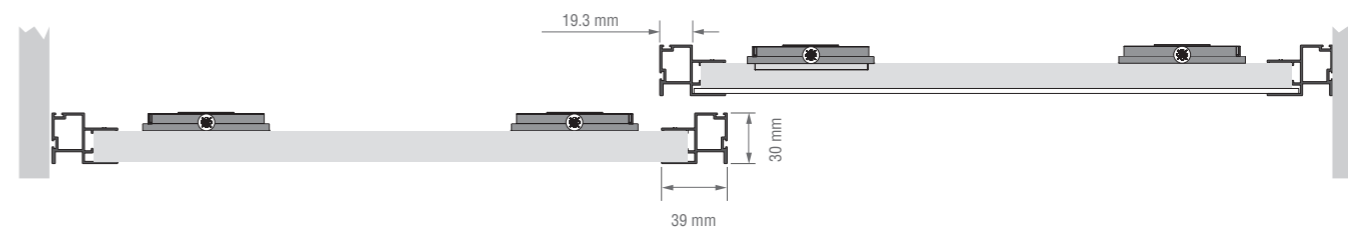
- » Atornillador con punta PH 2.
- » Atornillador manual plano N5.
- » Atornillador manual PH 2.
- » Broca HSS diámetro 2,5 y 3,5 mm.
- » Martillo plástico o de goma.
- » Avellanador 90°.
- » Plomada o nivel.

Riel guía Superior doble Aluminio	Burlete pvc	Riel inferior Doble cx-30	Perfil Terminacion I	Perfil manija Patagonia	Perfil Divisor h




Vista Frontal

Vista Lateral



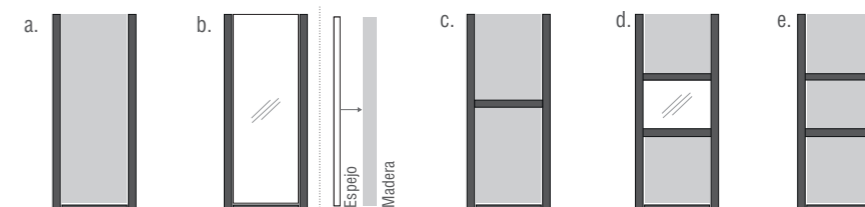
Vista Superior - 2 Puertas



Vista Superior - 3 Puertas

Tipos de configuraciones

- a. Todo madera
- b. Todo espejo*
- c. Madera / Madera
- d. Madera / Vidrio o Espejo / Madera
- e. Madera / Madera / Madera



El espejo debe ser de 3mm, pegado sobre base de madera de 15mm

Todas las medidas son de referencia y están expresadas en milímetros. Para instalación consulte instructivo de montaje.